


Țigla metalică RoofArt Umbrella



CONLUXART

Experți în acoperișuri



Mulțumim!

Vă mulțumim că ați ales să vă documentați înainte de a începe construcția acoperișului.

La Conluxart, credem că este esențial să ne ajutăm clienții să construiască lucruri calitative, care durează generații.

Vrem să avem o relație sinceră cu clienții noștri, bazată pe încredere. De aceea vă vom arăta date și fapte concrete, astfel încât să puteți lua cea mai bună decizie pentru dumneavoastră. Chiar dacă uneori aceasta ar însemna să nu optați pentru un produs al nostru.

Avem o experiență de 17 ani în domeniul construcției acoperișurilor și vrem să o împărtășim cu dumneavoastră. Pentru noi este important nu doar să achiziționați un produs calitativ – vrem să vă oferim o soluție completă.

Dorim să vă cunoaștem mai bine necesitățile și preferințele, să vă surprindem și să devenim mai buni.

Vă rugăm, într-un final, să ne descrieți experiența pe care ați avut-o cu noi pe pagina noastră de Facebook. Acest lucru ne va motiva să facem fiecare experiență a clienților Conluxart să conteze.

Cu drag, echipa Conluxart.




Țigla metalică RoofArt Umbrella

După mai bine de 13 ani de experiență în producerea sistemelor pluviale, în septembrie 2013, RoofArt introduce pe piața învelitorilor din Republica Moldova țigla metalică RoofArt Umbrella.


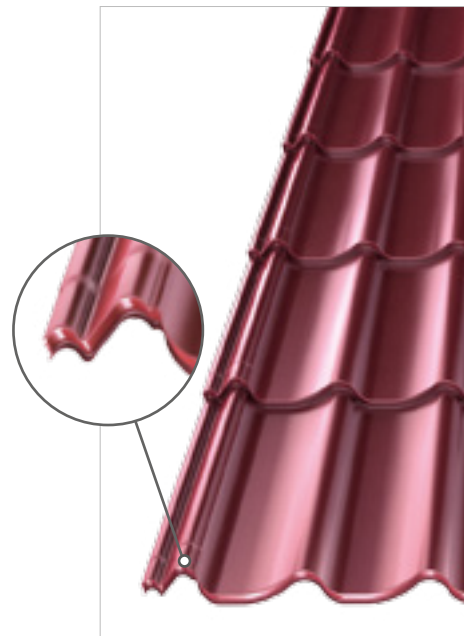
“Am realizat că pentru clienții noștri este important să le oferim o soluție completă, calitativă și rapidă pentru acoperiș.”

I. Ursu,
fondator RoofArt.



Fabrica de producere a țiglei metalice
RoofArt Umbrella

Avantajele țiglei metalice RoofArt Umbrella



Calitate.

Calitatea țiglei metalice RoofArt Umbrella este asigurată de selecția minuțioasă a furnizorilor de tablă. Timp de doi ani au fost testați mai mulți producători mondiali, pentru ca, în cele din urmă, să fie aleși trei furnizori care corespund cerințelor. Tabla prevopsită este profilată utilizând utilaj marca Samesor, de origine finlandeză

Duritate și rezistență.

O caracteristică specifică țiglei RoofArt Umbrella este duritatea ridicată. Adâcimea valului este de 24 mm, iar înălțimea – 20 mm. Aceste caracteristici asigură duritatea orizontală și verticală a panourilor de țiglă. Toate modelele de țiglă RoofArt Umbrella corespund normelor europene și au o durată a vieții de 50 de ani.

Combinarea panourilor .

Modulele de țiglă metalică RoofArt Umbrella sunt dotate cu o ambutisare ce permite suprapunerea perfectă a patru panouri de țiglă. Tăierea 3D asigură un aspect uniform al acoperișului și permite combinarea modulelor de dimensiuni mici. Cele două canale de scurgere laterale protejează acoperișul de scurgerile accidentale și de acumularea condensului.




Aspect uniform.

Considerăm că țigla metalică nu este doar un element funcțional, destinat să protejeze căminele de apele pluviale, dar trebuie să fie și un element de design. Tăierea 3D, parteneriatele de lungă durată cu furnizorii de tablă, executarea accesoriilor din aceeași materie primă ca și panourile de țiglă asigură aspectul uniform și plăcut al acoperișului.

Premium +

Premium

Standard +

Model:	Dublu - modulară, Clasică	Dublu - modulară, Clasică	Dublu - modulară, Clasică
Țara de origine a oțelului:	Suedia, SSAB	Suedia, SSAB	Coreea, Keo Sang
Grosimea tablei:	0,5 (0,55) mm	0,45 (0,47) mm	0,45 (0,47) mm
Masa stratului de zinc:	275 g/m ²	225 g/m ²	220 g/m ²
Acoperire:	Prelaq Nova Matt	Prelaq Matt	Sun Matt
Grund:	Culoarea vopselei	Culoarea vopselei	alb
Garanție:	30 de ani coroziune, 15 ani la culoare	30 de ani coroziune, 15 ani la culoare	10 de ani coroziune, 3 ani la culoare
Durata medie de viață:	50 de ani 	50 de ani 	50 de ani 

Standard

Econom

Gama de culori*

Vișiniu

RAL 3005

Premium + | Premium | Standard + | Standard | Econom

Roșu oxid

RAL 3009

Premium + | Premium | Standard + | Standard

Roșu

RAL 3011

Standard

Verde

RAL 6005

Standard +

Econom

Maro

RAL 8017

Premium + | Premium | Standard + | Standard | Econom

Brun


RAL 8019

Premium + | Premium

Negru

RAL 9005

Premium



*Consultați mostrele de tablă RoofArt la alegerea culorii

Țigla metalică dublu-modulară RoofArt Umbrella

Țigla metalică RoofArt Umbrella dublu-modulară este un produs revoluționar, care ridică standardele de calitate și disponibilitate ale țiglei metalice.

Avantaje

Fixare ascunsă

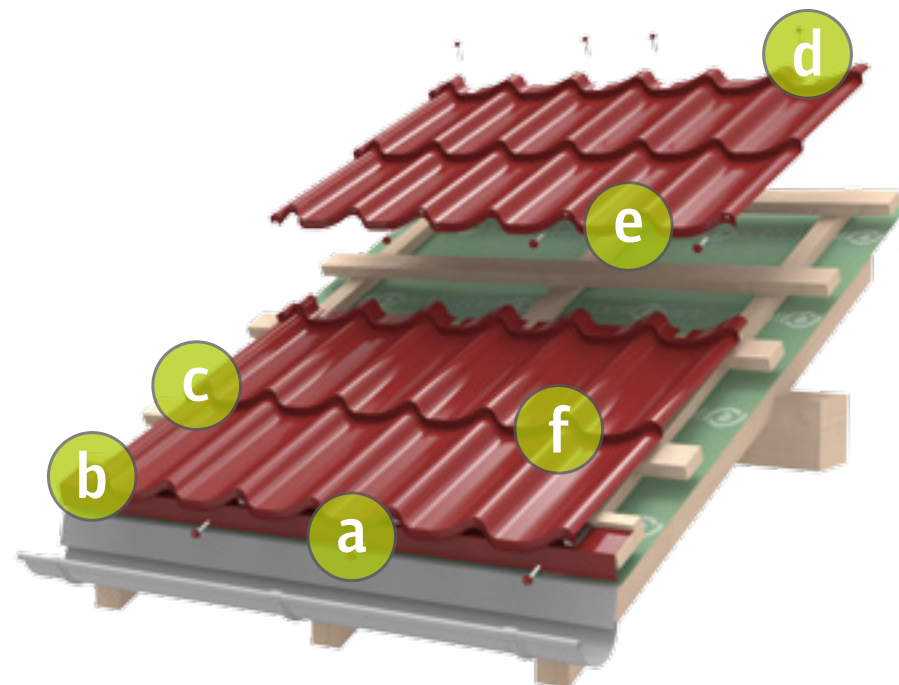
Panourile de țigla din două module sunt fixate prin patru șuruburi orizontale, plasate în cel mai înalt punct al panoului de țigla, și patru șuruburi ascunde, care sunt acoperite de următorul panou. Țigla dublu-modulară nu are șuruburi verticale – astfel sunt prevenite situațiile în care garnitura șuruburilor este erodată de razele soarelui, iar acoperișul este expus.

Trasport/stocare simplă

180m² de țigla metalică dublu-modulară pot fi amplasați pe un europalet cu dimensiunea de 1200 x 800 mm. Astfel, stocarea și transportarea materialului este mult mai simplă.

Riscuri scăzute

Formatul mic al panourilor de țigla metalică dublu-modulară și disponibilitatea lor în stoc minimizează riscurile ce țin de măsurări și calcule greșite, de deformări accidentale în timpul montării sau de necesitatea înlocuirii unei părți a acoperișului după o perioadă.



Șuruburi orizontale




Ambutisare pentru suprapunerea a 4 foi

Două canale laterale de scurgere

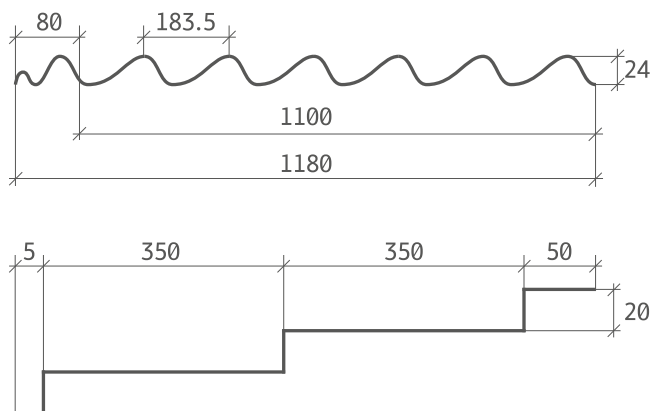
Șuruburi ascunde

Tăiere 3D

20 mm înălțimea valului



Dimensiunile unui panou de țiglă dublu-modulară (mm)



Impresiile montatorilor despre țigla metalică dublu-modulară



Alexandru Ciornîi

montator, 5 ani de activitate în cadrul Conluxart

„În primul rând, este ușoară, comodă la ridicarea pe acoperiș datorită dimensiunilor mici. După montare nu se văd rîndurile și nici șuruburile. Durata de montare este aceeași ca și în cazul țiglei metalice, dar e mai ușor de mișcat.”



Simion Carmazan

montator, 13 ani de activitate în cadrul Conluxart

„Se montează simplu, nu există probleme la montare. Este mai simplu de amplasat și de transportat. Dacă, întâmplător, cineva calcă pe țiglă, nu trebuie înlocuită toată fâșia de 5-7 metri, dar este schimbat doar un panou. Este mult mai economă din punctul acesta de vedere.”

Exemplu de montaj

Siguranța lucrului cu panouri de țiglă metalică dublu-modulară.

1



Fixarea cu șuruburi metal-lemn (4.8 x 35mm).

2




Fixarea cu șuruburi de țesere metal-metal (4.8 x 20mm).

3



Rezultatul obținut: un acoperiș etanș și uniform!

4



Instrucțiune de montaj a țiglei dublu-modulare RoofArt Umbrella



Montarea țiglei metalice dublu-modulare se face după ce jgheburile au fost instalate.



Se începe cu montarea șorțului de streășină – element care asigură preluarea condensului de sub țiglă în jgheab. În plus, acesta protejează și împotriva pătrunderii apei sau a zăpezii în spațiul dintre jgheab și pазia frontală.



Folia anticondens este o membrană obținută prin laminarea fibrelor de propilenă, care suportă o coloană de apă de până la 2 m. Folia se plasează orizontal, paralel cu streășina. Suprapunerile orizontale vor fi de minimum 150 mm. Pentru o etanșare optimă, se recomandă lipirea foliei cu bandă dublu-adezivă. Folia se întinde peste șorțul de streășină și peste pазiile laterale, pentru ca picăturile de apă să se prelingă în jgheab.



Pentru realizarea procesului de șipcuire se recomandă folosirea șuruburilor pentru lemn (holz-șuruburi). Folia se fixează cu ajutorul contrașipcilor verticale, care se montează de-a lungul căpriorilor, la o distanță de 600-800 mm. Pentru o montare sigură a țiglei dublu-modulare, șipca trebuie să aibă următoarele dimensiuni: 30 mm înălțime și 50 mm lățime.



Șipcile orizontale se amplasează la o distanță de 350 mm, începând de la streășina acoperișului. Primul interval va fi mai mic (250 mm sau aproximativ 1/3 din diametrul jgheabului), deoarece panoul de țiglă trebuie să depășească muchia șorțului de streășină cu circa 5 mm. Șipca-suport pentru cărligele de jgheab și pentru șorțul de streășină va fi realizată dintr-o scândură de 30 x 150 mm.



Pe prima șipcă orizontală se montează un element din tablă, numit „șorț de mascare”. Acesta este utilizat pentru a reda acoperișului un aspect estetic și pentru evita situația în care prima șipcă este vizibilă.

NOTĂ: Este interzisă utilizarea polizorului unghiular.

Scanează codul QR pentru a vizualiza instrucțiunea de montare a țiglei dublu-modulare RoofArt Umbrella.

*Înainte de a scana, asigurați-vă că aveți acces la internet.




7

Pe părțile laterale se instalează elementul numit „fronon interior” sau, în anumite situații, racordul la calcan. Acesta previne pătrunderea sub țiglă a picăturilor de ploaie sau zăpadă.




8

Se fixează PPT-urile (piesele de prindere țiglă) pe elementul de tablă de pe prima șipcă, la o distanță de 365 mm unul față de celălalt. Aceste elemente sunt utilizate pentru fixarea în șuruburi a primului panou de țiglă metalică.



9

Montarea țiglei metalice dublu-modulare Umbrella se efectuează de la dreapta la stânga, de la streășină spre coamă. Primul panou de țiglă este fixat în primă etapă cu trei șuruburi de aceeași culoare, orientate orizontal și situate în partea de jos a panoului.




10

Partea superioară a panoului de țiglă se prinde în câte patru șuruburi orientate vertical, fixate în șipca orizontală prin intermediul unor urechi decupate în timpul procesului de fabricație. Suprapunerea celor două panouri face ca aceste șuruburi să nu fie vizibile, evitând astfel probabilitatea infiltrării apei în interior și oferind un aspect uniform acoperișului.



11

Al doilea panou de țiglă dublu-modulară se suprapune peste panoul deja amplasat și se fixează prin intermediul a trei șuruburi în partea inferioară și a patru șuruburi în partea superioară. La locul de îmbinare a patru panouri de țiglă este utilizat încă un șurub orizontal.



12

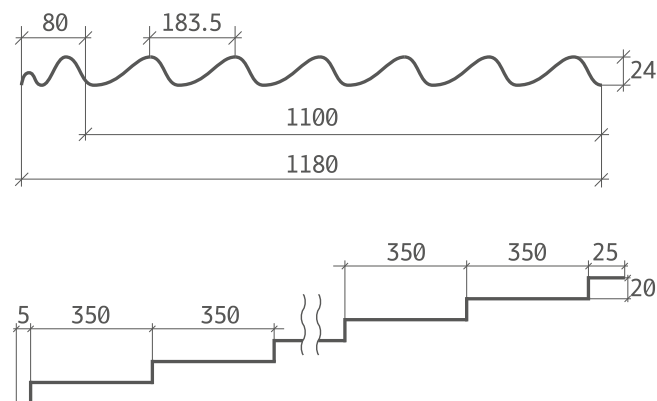
Pentru etanșarea finală, pe lateralul acoperișului se fixează bordura fronon, prinsă în șuruburi orizontale pe pazie. Deși nu au fost menționate, următoarele elemente sunt obligatorii și/sau necesare în majoritatea situațiilor: coame și capace de coamă, dolii, racorduri la calcan, opritoare de zăpadă, garnituri și bureți de etanșare etc.

Țigla metalică RoofArt Umbrella clasică

Țigla metalică clasică este soluția obișnuită a companiilor producătoare de pe piață.

Dimensiunea maximă a țiglei metalice clasice RoofArt Umbrella este de 3530 mm (10 module). Modelul este disponibil în toate opțiunile de grosime, acoperire, textură și culoare. Țigla metalică RoofArt Umbrella clasică este, de asemenea, în stoc și poate fi livrată imediat după achitare.

Dimensiunile unui panou de țiglă (mm)



Dimensiunile panourilor de țiglă clasică

Lungimi standard		
Nr. de module	Lungimea totală (mm)	Lungimea utilă (mm)
1	380	350
2	730	700
3	1080	1050
4	1430	1400
5	1780	1750
6	2130	2100
7	2480	2450
8	2830	2800
9	3180	3150
10	3530	3500

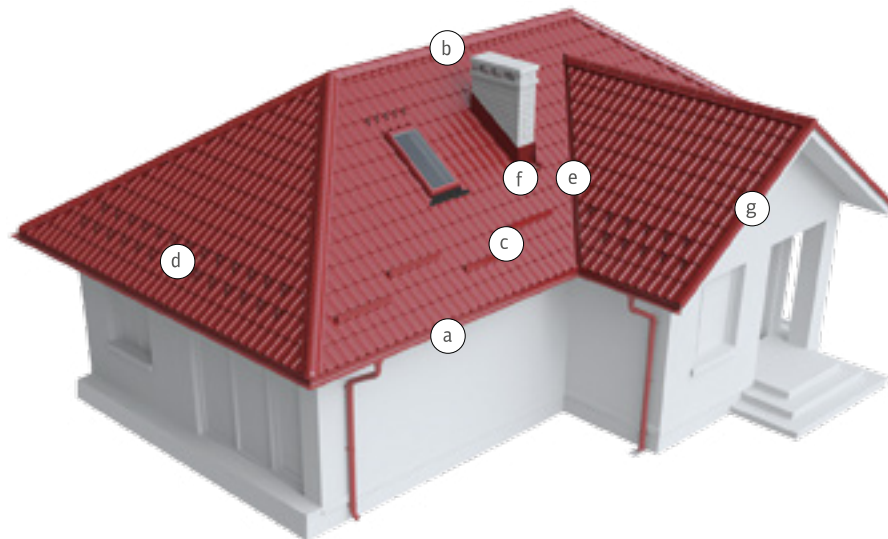
De la 1 modul (380mm) până la 10 module (3530mm), sau pe dimensiuni specifice




Sistem complet de învelitoare de la același producător

Accesorii pentru țigla metalică

Cod	Denumire	Dimensiune (mm)
a	Șorț streășină	178x2000
b ₁	Coamă circulară / circulară RoofArt	312x2000 / 416x2000
b ₂	Coamă dreaptă	312x2000
c	Opritor de zăpadă	250x1250
d	Tăietor de zăpadă	-
e ₁	Dolie specială RoofArt	625x2000
e ₂	Dolie clasică	410x2000
f	Racord perete	250x2000
g	Bordură fronton	250x2000
h	Racord perete exterior	250x2000
i	Capac coamă	-



RoofArt vă propune o soluție completă pentru acoperișul dumneavoastră. În set sunt incluse toate accesoriile care asigură ermetizarea acoperișului: folii anticondens, coame, dolii, șuruburi, nituri etc. Accesoriile din tablă sunt de aceeași calitate și nuanță ca și panourile de țigla, pentru a asigura aspectul uniform al acoperișului



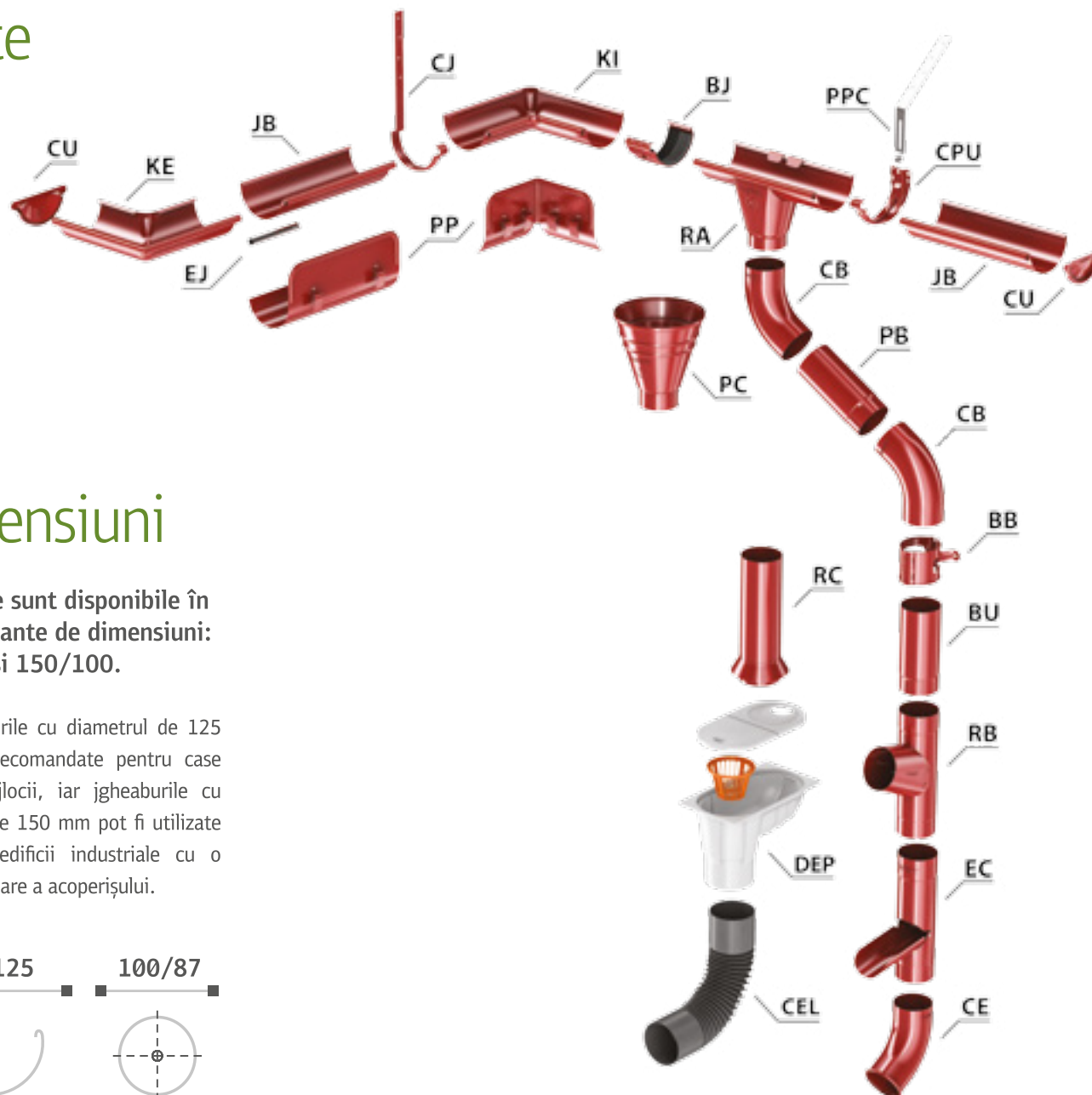
Bine de știut!

Executăm și accesorii nestandard, pentru a satisface toate necesitățile dumneavoastră.

Elementele componente

Sistemele RoofArt sunt dotate cu toate elementele necesare.

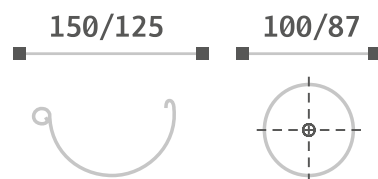
- JB - Jgheab
- BJ - Brățară jgheab
- CU - Capac universal
- CJ - Cârlig jgheab
- CPU - Cârlig pazie universal
- PPC - Piesă prindere căprior
- KE - Colțar exterior 90°
- KI - Colțar interior 90°
- RA - Racord jgheab
- CB - Cot burlan 60°
- PB - Prelungitor burlan
- BU - Burlan
- BB - Brățară burlan
- RB - Ramificație burlan
- CE - Cot evacuare 60°
- EC - Element captare
- PC - Pâlnie colectoare
- RC - Racord canalizare
- EJ - Element rigidizare jgheab
- PP - Piesă preaplin
- DEP - Decantor pluvial
- CEL - Cot elastic



Dimensiuni

Sistemele sunt disponibile în două variante de dimensiuni: 125/87 și 150/100.

Jgheburile cu diametrul de 125 mm sunt recomandate pentru case mici și mijlocii, iar jgheburile cu diametrul de 150 mm pot fi utilizate și pentru edificii industriale cu o suprafață mare a acoperișului.



Întrebări frecvente

1. De ce grosimea țiglei metalice RoofArt Umbrella este scrisă în paranteze? Ex: SSAB, 0,5 (0,55) mm?

Vrem să avem o relație sinceră cu dumneavoastră. De aceea, atunci când indicăm grosimea țiglei, prima cifră indică doar grosimea metalului, iar cifra din paranteze indică grosimea tablei prevopsite (metal + vopsea + strat de pasivizare + grund). Grosimea tablei prevopsite are o toleranță de $\pm 3\%$, în funcție de grosimea stratului de vopsea. Astfel, pentru a evita situațiile când la măsurare țigla metalică este mai subțire decât cea promisă, am decis să comunicăm deschis, în primul rând, grosimea metalului.

4. Care sunt condițiile de livrare a țiglei metalice RoofArt Umbrella?

Livrarea poate fi gratuită. Livrarea în regiunea municipiului Chișinău este gratuită la procurarea mărfii în valoare de minimum 10000 de lei, iar în alte regiuni ale țării este gratuită pentru marfa în valoare de minimum 30000 de lei.

2. Cum poate fi verificată corect grosimea țiglei metalice?

Cu ajutorul micrometrului electronic sau al celui mecanic. Dacă doriți să vă asigurați că grosimea tablei livrate corespunde grosimii tablei achiziționate, este bine să solicitați companiei o măsurare cu ajutorul micrometrului electric sau al celui mecanic. Este recomandat să măsurați mai multe module de țiglă, deoarece acestea pot avea coeficienți de eroare.

5. Sunt eliberate certificate de garanție pentru țigla metalică RoofArt Umbrella?

Da. Compania Conluxart eliberează certificate de garanție pentru toată gama de țiglă metalică RoofArt Umbrella. Certificatele sunt valabile pe tot teritoriul Republicii Moldova.

3. Grosimea țiglei pe care o comunică producătorii din Moldova include și stratul de vopsea?

În Moldova, producătorii comunică, de regulă, grosimea totală a țiglei metalice. Este recomandat să concretizați dacă grosimea care vă este comunicată include și stratul de acoperire sau nu, pentru a putea lua o decizie corectă la compararea ofertelor.



CONLUXART

Experți în acoperișuri

Contacte

ADRESA OFICIU:

MD-2005, Republica Moldova, Conluxart S.R.L. or. Chişinău, Str. A.Puşkin, 47/1, of. 4, bl. C

T: **022 227266**

F: **022 228236**

E: **info@conluxart.md**

W: **www.conluxart.md**

ADRESA DEPOZIT:

MD-2005, Republica Moldova, Chişinău, str. Cărbunariilor 2

T/F: **022 542117**

E: **depozit@conluxart.md**